

Pro S

Print

History

Settings



### Ready to Print

Build platform and resin tank are installed.

To start a print, send a print job from RayWare, Cloud services, or simply insert a USB drive.

chief@denstal.com >

SprintRay NightGuard Flex HEALTHY >

Boss  
PS3-5152619845


Practice Network >

SprintRay

# Pro S

La stampante 3D più intelligente  
per il settore odontoiatrico





Serbatoio resina  
intelligente

Tracciamento della durata di vita e dell'utilizzo  
Sensore di presenza RFID  
Assegnazione materiale  
Compatibilità con i modelli precedenti

## Piano di stampa intelligente

Sensore di presenza

Riscaldamento integrato

Magnete integrato per Pro Wash/Dry



# Telaio completamente nuovo

Design struttura aggiornato

Protocollo di adesione controllato tramite software

Maggiore precisione dell'asse Z





## Migliore qualità di stampa

Stampe senza compressione

Maggiore precisione dell'altezza del modello

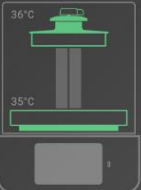
Disponibile per Pro 95/55

Pro 8

Print

History

Settings



### Ready to Print

Build platform and resin tank are installed.

To start a print, send a print job from RayWare, Cloud services, or simply insert a USB drive.

chief@dental.com

SprintRay NightGuard Flex HEALTHY

Practice Network

**Boss**  
P59-5152619845

 SprintRay

**Nuovo PrintOS**  
Consumo di materiale  
in tempo reale  
Prontezza di stampa  
Diagnosi intelligente  
Cloud Design integrato



Tracciamento della durata di vita del serbatoio resina



Riscaldamento del piano

Nessuna calibrazione

Consumo di materiale in tempo reale



Cloud Design integrato

Telaio migliorato



Maggiore precisione

Interfaccia utente completamente nuova



Diagnosi intelligente

Riscaldamento serbatoio resina



Tecnologia RFID

Sensore di presenza

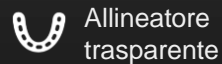


## UNA STAMPANTE, DUE DIMENSIONI



### Pro95 S Il generalista

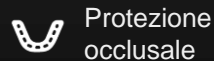
Risoluzione XY 95 micron  
area di costruzione 20x12 cm



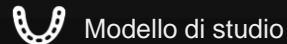
Allineatore  
trasparente



Protesi



Protezione  
occlusale



Modello di studio



Guida chirurgica



Protesi per prova  
estetica e funzionale



Modello in cera



Smile Design



### Pro55 S Lo specialista

Risoluzione XY 55 micron  
area di costruzione 12x12cm



Corona e Ponte



Protesi su  
impianto



Smile Design



Guida chirurgica




Mascherina per il  
bondaggio indiretto



Analogo di impianto





## Stampanti 3D Pro S

Area di costruzione  
(cm<sup>2</sup>)  
244 | 144

Velocità di stampa  
(in/h)  
3

Marchi di resina  
supportati  
6+

Riscaldamento  
automatico  
Piano + serbatoio

Dimensione minima

95 µm | 55 µm

Assistenza live gratuita



Tracciamento utilizzo  
serbatoio



Tracciamento  
resina



Assistente di  
stampa di bordo



## Stampanti 3D Pro

Area di costruzione (cm<sup>2</sup>)  
244 | 144

Velocità di stampa  
(in/h)  
3

Marchi di resina  
supportati  
6+

Riscaldamento  
automatico  
Serbatoio

Dimensione minima

95 µm | 55 µm

Assistenza live gratuita



Tracciamento utilizzo  
serbatoio



Tracciamento  
resina



Assistente di  
stampa di bordo

