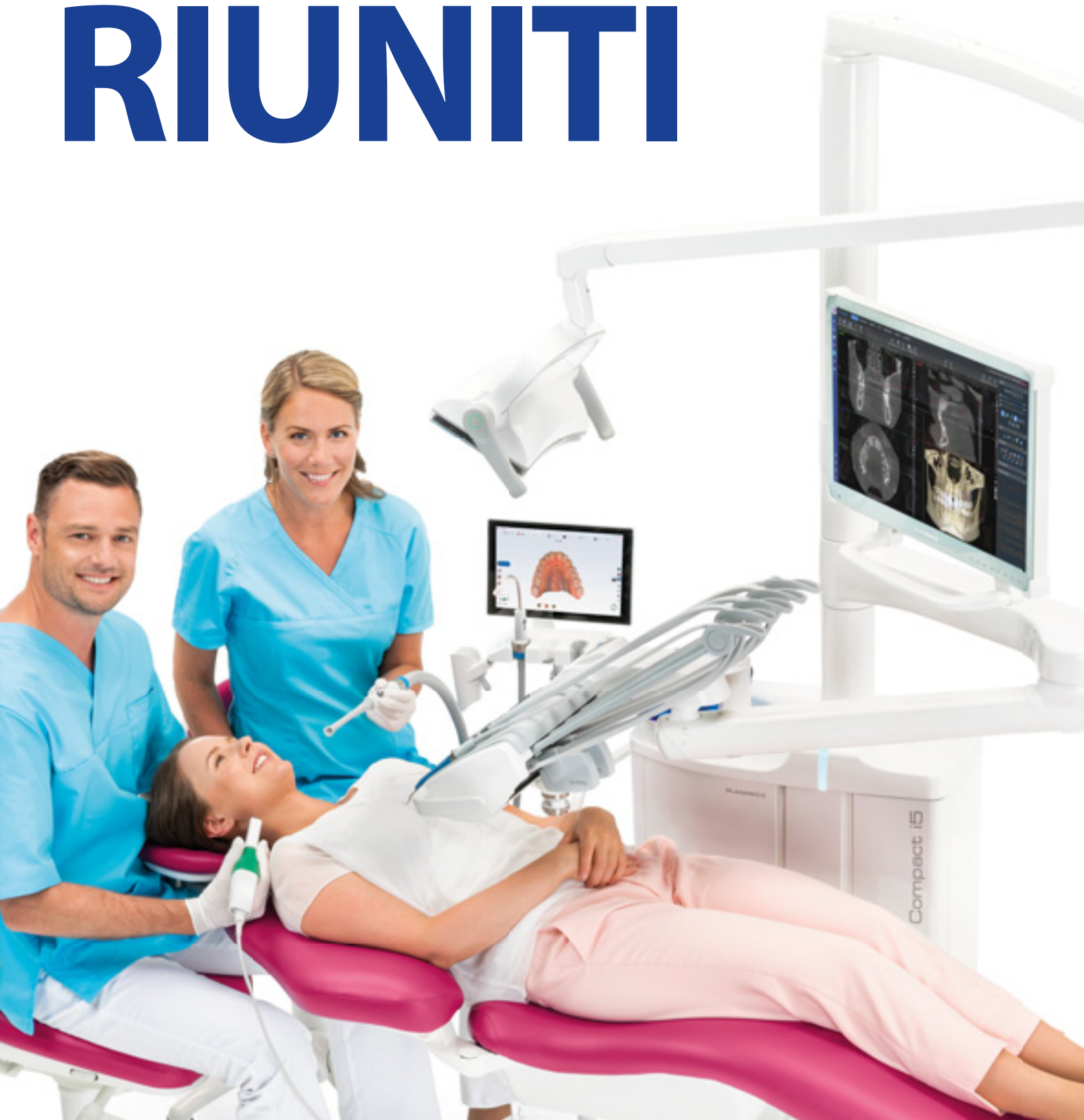


# RIUNITI



# Qualità e design ergonomico eccezionali

Presentazione del nostro Presidente

<b>Riuniti Planmeca: creati per una cura migliore del paziente.....</b>	<b>4</b>
Paziente rilassato.....	6
Accesso agevole, consulto comodo.....	8
Ergonomia ideale.....	10
Progettati per durare.....	12
I dettagli che fanno la differenza.....	14
Colori in evidenza.....	16
Il controllo delle infezioni ha la massima priorità.....	18
Miglior gestione delle attività quotidiane attraverso le informazioni.....	20
<b>Scegliete la vostra comparazione migliore.....</b>	<b>22</b>
Planmeca Sovereign® Classic.....	24
Vera adattabilità.....	26
Planmeca Compact™ i5.....	28
Compatto, ma potente.....	30
Planmeca Compact™ i Classic.....	32
Planmeca Compact™ i3.....	34
Planmeca Chair™.....	36
Specifiche tecniche.....	38
Confronto.....	43

“Sono lieto di presentarvi la nostra straordinaria gamma di riuniti che unisce il meglio dell’ergonomia ad un comfort eccezionale per il paziente. Sono davvero orgoglioso dei nostri prodotti innovativi: per quasi 50 anni abbiamo lavorato a stretto contatto con i professionisti del settore per creare nuovi riuniti all’avanguardia che stabiliscono nuovi standard nel settore.

Ciò che ci differenzia dalla concorrenza è che l'intero sviluppo del prodotto di base e la produzione avvengono in Finlandia, garantendo una qualità ineguagliabile e un'attenzione ai dettagli in ogni fase del processo. Il nostro obiettivo è di rendere il vostro lavoro più sicuro e piacevole, fornendo ai vostri pazienti la migliore esperienza di trattamento possibile.

E dietro le quinte disponiamo anche di un team di professionisti dedicato alla ricerca e allo sviluppo, tutti concentrati nel creare prodotti di alta qualità per soddisfare le vostre esigenze cliniche. Sono quindi entusiasta di invitarvi a scoprire i nostri riuniti avanzati e trovare la soluzione perfetta che fa al caso vostro”.

*Heikki Kyöstiä  
Presidente e fondatore  
Planmeca Group*



# Riuniti Planmeca: creati per una cura migliore del paziente

*Rinomati per la loro bellezza, durevolezza e ingegnosità tecnica, i riuniti Planmeca sono progettati tenendo presente il personale odontoiatrico e il paziente. Lo sviluppo dei nostri prodotti è sempre guidato da quattro valori fondamentali: ergonomia, sicurezza, comfort ed estetica. Aderendo a questi valori in tutto ciò che facciamo, siamo stati in grado di creare soluzioni che consentono ai dentisti di concentrarsi sul fornire la migliore cura del paziente, mentre la tecnologia si prende cura del resto. Vi invitiamo ad esplorare le qualità eccezionali che sono un denominatore comune di tutti i nostri riuniti.*





# Paziente rilassato

Design moderno  
e slanciato

*Le nostre straordinarie innovazioni rendono le sedute di trattamento più comode e rilassanti per i pazienti, agevolando il vostro lavoro. Grazie al posizionamento e al supporto accurati, i nostri riuniti consentono di concentrarsi sull'erogazione di un trattamento clinico di alta qualità.*

## Poltrona progettata ergonomicamente

Il design della poltrona segue la forma del corpo del paziente e fornisce un supporto rigido e confortevole. I nostri riuniti possono anche essere dotati di braccioli per offrire un supporto paziente supplementare.

## Comfort imbattibile per il paziente

La selleria del Planmeca **Ultra Relax™** è adatta al peso e al calore corporeo del paziente per un comfort superiore del paziente stesso. Ciò è particolarmente apprezzato nelle sessioni di trattamento più lunghe. Un paziente posizionato comodamente è più rilassato, consentendovi di concentrarvi sul trattamento clinico.

# Accesso agevole, consulto comodo

*I nostri riuniti offrono un accesso agevole ai pazienti di tutte le età e corporature e forniscono una posizione di seduta verticale per i consulti e gli esami post-trattamento.*



## Accesso/uscita agevoli

Il poggiambe pieghevole facilita l'ingresso e l'uscita dalla poltrona – un aspetto particolarmente importante per gli anziani ed i pazienti disabili. Per supportare ulteriormente l'ingresso e l'uscita del paziente, la poltrona può essere dotata di braccioli girevoli.

## Consulto faccia a faccia

I nostri riuniti consentono di tenere la prima discussione con il paziente in una comoda posizione a sedere, pur mantenendo il contatto visivo. Ciò contribuisce a creare un'atmosfera rilassante e a infondere fiducia. Le distrazioni, quali la consolle strumenti, sono tenute al di fuori della linea di contatto visivo diretto del paziente.



# Ergonomia ideale

Lavoriamo a stretto contatto con i professionisti delle cure dentali e introduciamo le migliori modalità per garantire il massimo comfort e un trattamento dalla qualità eccezionale. I nostri riuniti consentono di lavorare a due o a quattro mani – rendendo il vostro lavoro più semplice ed efficiente.

## Supporto del flusso di lavoro ergonomico

I nostri riuniti sono stati progettati per rendere il lavoro di tutti i giorni più agevole e meno stressante. La poltrona sospesa con lo schienale avvolgente e la base piccola del gruppo idrico consentono un accesso ideale alla zona da trattare, consentendo di mantenere una posizione operativa ergonomica per tutta la giornata, senza movimenti o sforzi inutili. I movimenti del braccio dispensatore lineari e ampi consentono di scegliere la posizione operativa preferita, mentre i braccetti strumenti bilanciati garantiscono un utilizzo ergonomico degli strumenti.

## La posizione operativa preferita: adattabilità perfetta

- Ideale per l'odontoiatria a due e quattro mani
- Si adatta a tutte le posizioni tra la posizione 7 e 15 ore
- Consente di lavorare nella posizione seduta o in piedi



# Progettati per durare

*Il nostro forte impegno nella ricerca e nello sviluppo guida tutto ciò che facciamo. Siamo appassionati di design e diamo sempre la massima priorità al comfort, alla sicurezza e alla facilità d'uso rispetto a tutto il resto – e lo facciamo senza compromessi. I nostri riuniti leader del settore sono pratici, funzionali e hanno un design accattivante.*

**Solidi,  
in alluminio  
resistente e  
riciclabile**

## Design leggero

Tutti i riuniti Planmecca sono caratterizzati dal nostro design semplice e pulito, con spazio a sufficienza per consentirvi di lavorare liberamente e comodamente insieme al vostro assistente. Le nostre unità sono molto compatte grazie al meccanismo di sollevamento laterale del gruppo idrico.

## Superfici lucide, durata eccellente

Utilizziamo parti in alluminio e una verniciatura epossidica per la massima durevolezza. Le loro superfici senza soluzione di continuità e verniciate a polvere soddisfano i più severi requisiti per il controllo delle infezioni.

## Modularità perfetta

Tutti i nostri riuniti sono progettati a prova di futuro. Ecco perché è facile aggiornarli con le ultime funzionalità e innovazioni nel campo odontoiatrico.

## Design pluripremiato

Il nostro obiettivo è di creare prodotti durevoli e dal design accattivante che resisteranno alla prova del tempo – con un'attenzione senza precedenti ai dettagli. Ogni prodotto che sviluppiamo è di altissima qualità per contribuire a trasmettere un'immagine professionale del vostro studio odontoiatrico e infondere fiducia nei vostri pazienti.



# I dettagli che fanno la differenza

## Vasto campo luminoso

La lampada operativa **Planmeca Solanna™** assicura un'eccellente visibilità in ogni angolo della zona da trattare.

## Documentazione del paziente semplice

È possibile accedere in modo agevole a tutti i dati clinici rendendo la documentazione del paziente semplice e diretta.

## Scanner intraorale: proprio come qualsiasi altro strumento

Il veloce e leggero scanner intraorale **Planmeca Emerald™** può essere utilizzato, condiviso e utilizzato insieme a una pedaliera, proprio come qualsiasi altro strumento. Per un flusso di lavoro ergonomico, i dati della scansione possono essere visualizzati immediatamente sul tablet alla poltrona.

## Posizioni di lavoro confortevoli

L'ampio intervallo di regolazione in altezza consente di lavorare comodamente nella posizione eretta, mentre la posizione della poltrona molto bassa consente anche di trattare i pazienti nella posizione semi-reclinata.

## Impostazioni personali facilmente disponibili

**Planmeca PlanID™** consente di accedere alle impostazioni personali di qualsiasi riunito in clinica facendo passare semplicemente una scheda.

## Facile da usare: per utilizzarlo è sufficiente collegarlo

L'intuitivo touch panel è semplice e facile da usare grazie alle funzioni personalizzabili del riunito, alle posizioni del trattamento e alle impostazioni dello strumento.

## Impugnatura comoda e sforzi ridotti al minimo

I braccetti strumento di classe mondiale offrono un bilanciamento ottimale e supportano l'uso ergonomico degli strumenti.

## Consolle strumenti progettata con eleganza

Il nostro posizionamento agevole della consolle consente di inserire gli strumenti nella posizione ergonomica ottimale. La consolle può anche essere spostata sul lato assistente per un flusso di lavoro veloce ed efficiente. Gli strumenti con connettori rapidi sono intercambiabili dall'utente.

## Poggiagambe pieghevole

Il poggiagambe automatico agevola l'ingresso e l'uscita del paziente dalla poltrona, garantendo un flusso di lavoro regolare. Offre anche un eccellente comfort al paziente ed è pratico per le consultazioni medico-paziente e i trattamenti protesici.

## Accesso illimitato dell'operatore

La parte superiore stretta dello schienale consente al personale odontoiatrico di avvicinarsi il più possibile alla zona da trattare.

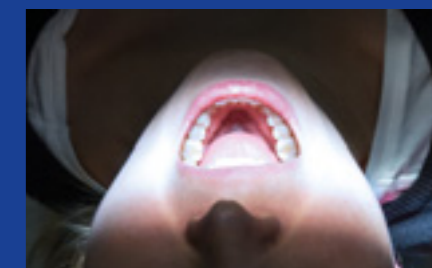
## Ampio spazio per le gambe

La poltrona sospesa e la base piccola del gruppo idrico ottimizzano lo spazio per le gambe, sia per il dentista, sia per l'assistente – consentendo all'intero team di avvicinarsi il più possibile al paziente.

## Pedaliera senza fili

La pedaliera può anche essere posizionata liberamente e utilizzata per svolgere tutte le funzioni necessarie. Per azionare gli scanner intraorali di Planmeca, è anche possibile usare la pedaliera.

**Planmeca Solanna:**  
meno ombre con una  
luce uniforme



**Braccetti strumenti**  
bilanciati: provarli per  
scoprire la differenza!





# Colori in evidenza

Per completare lo splendido design del riunito ci vuole il tocco personale dato dai vostri colori preferiti. Selezionate i colori perfetti della nostra suggestiva collezione e create il look dei vostri sogni!

## Sellerie di alta qualità per un comfort durevole

I sellerie **Comfy™** sono in ecopelle durevole. La forma sottile assicura un facile raggiungimento dell'area da trattare e il design senza soluzione di continuità consente una facile pulizia e migliora la prevenzione dalle infezioni.

I sellerie **Ultra Relax™**, fabbricati in ecopelle estremamente durevole e in spugna viscoelastica, si adattano perfettamente all'anatomia del paziente, consentendo il rilassamento anche durante le sedute di trattamento più lunghe.

## Colori intensi e brillanti

Le sellerie Comfy e Ultra Relax sono disponibili in un'ampia gamma di colori alla moda.



Fuchsia	Ultra Relax ✓	Comfy ✓
Cassis	Ultra Relax ✓	
Purple	Ultra Relax ✓	Comfy ✓
Red	Ultra Relax ✓	Comfy ✓
Sun	Ultra Relax ✓	
Lime	Ultra Relax ✓	Comfy ✓
Metallic Pine	Ultra Relax ✓	
Petrol	Ultra Relax ✓	Comfy ✓
Sky	Ultra Relax ✓	Comfy ✓
Azure	Ultra Relax ✓	Comfy ✓
Steel Blue		Comfy ✓
Deep Sea Blue		Comfy ✓
Metallic Blue	Ultra Relax ✓	
Baltic	Ultra Relax ✓	
Dark Blue		Comfy ✓
Diplomat Blue	Ultra Relax ✓	
Hazel		Comfy ✓
Taupe	Ultra Relax ✓	
Walnut	Ultra Relax ✓	
Coffee		Comfy ✓
Metallic Silver	Ultra Relax ✓	
Metallic Gold	Ultra Relax ✓	
Graphite	Ultra Relax ✓	Comfy ✓
Black	Ultra Relax ✓	Comfy ✓



# Il controllo delle infezioni ha la massima priorità

Il controllo delle infezioni e l'acqua pulita sono sempre stati elementi essenziali per il design e lo sviluppo dei nostri prodotti. Anni di stretta collaborazione con le principali facoltà odontoiatriche nel campo della microbiologia hanno generato soluzioni scientificamente e complessivamente collaudate per il controllo delle infezioni del riunito, sia internamente, sia esternamente.



Utilizzo senza sforzi

## La più facile protezione possibile contro le infezioni esterne

Le superfici lisce e uniformi dei nostri riuniti agevolano la pulizia, garantendo un controllo impeccabile delle infezioni esterne - un aspetto essenziale per i trattamenti odontoiatrici sicuri. Le superfici metalliche sono estremamente durevoli e resistenti ai detergenti. Tutti i componenti critici possono essere autoclavati e la bacinella può essere rimossa per agevolare la pulizia.

## Acqua pulita – sempre

Le nostre soluzioni avanzate per il trattamento dell'acqua garantiscono che tutta l'acqua che entra nella bocca del paziente sia pulita, offrendo un ambiente sicuro sia al paziente, sia al personale odontoiatrico. Il sistema completamente automatizzato garantisce che nessun film microbatterico inizi a formarsi nel circuito idrico del riunito. È possibile selezionare una disinfezione di tipo periodico o continuo, a seconda delle preferenze.

## Risultati superiori per tubi di aspirazione più puliti

Abbiamo progettato un sistema innovativo per la pulizia dei tubi di aspirazione e dei filtri. Il sistema di pulizia dei tubi d'aspirazione (STCS) di Planmeca semplifica e automatizza notevolmente il processo di disinfezione dei riuniti – garantendo un ambiente di trattamento sicuro e la pulizia complessiva del sistema di aspirazione.

L'efficienza del STCS di Planmeca è stata stabilita da uno studio\* indipendente condotto presso l'ospedale universitario odontoiatrico di Dublino.

\* Boyle MA, O'Donnell MJ, Russell RJ, Galvin N, Swan J, Coleman DC. Overcoming the problem of residual microbial contamination in dental suction units left by conventional disinfection using novel single component suction handpieces in combination with automated flood disinfection. Journal of Dentistry. 2015. 43(10):1268-1279. doi: 10.1016/j.jdent.2015.07.018. PMID: 26248229.



# Miglior gestione delle attività quotidiane attraverso le informazioni

Porta l'efficienza della vostra clinica a un livello superiore grazie alle informazioni in tempo reale sull'utilizzo delle attrezzature e sugli eventi in rete. Il nostro software **Romexis® Clinic Management** offre diversi vantaggi in termini di usabilità e controllo di qualità per gli utenti locali, mentre **Romexis® Insights** vi consente di monitorare la clinica in modalità remota ovunque tu sia.

## Vantaggi chiave delle attrezzature collegate in rete:

Le attrezzature Planmeca possono essere collegate in rete per raccogliere dati preziosi riguardanti il loro utilizzo.

- Migliora la pianificazione delle attività: il tempo della poltrona per ogni paziente è visibile per i riuniti digitali dotati di sensori integrati di presenza del paziente
- Utilizza registri di eventi dettagliati per migliorare il controllo di qualità, quali controllo delle infezioni e dosaggio delle radiazioni emesse
- Massimizza i tempi di attività delle unità operative grazie a strumenti rapidi e precisi per la risoluzione di eventuali problemi

## Romexis® Clinic Management – utilizzo fluido e sicuro delle attrezzature

- Accedete facilmente alle impostazioni personalizzate del riunito con **Planmeca PlanID™**
- Offre una visualizzazione grafica della clinica in cui vengono mostrati lo stato delle attrezzature, il loro utilizzo e gli utenti.
- Risparmiate tempo con lavaggi programmati e aggiornamenti software continui
- Abilita l'accesso alla rete locale

## Romexis® Insights – monitoraggio online consolidato di tutte le attrezzature

- Monitora le attrezzature ovunque voi siate tramite internet, anche da dispositivi mobili
- Utilizza schermate interattive per visualizzare dati statistici di tutte le cliniche o delle singole postazioni e delle attrezzature
- Monitora tendenze e cambiamenti nelle attività della clinica grazie a visualizzazioni grafiche informative
- Consente alle altre persone coinvolte nell'attività (come i tecnici per assistenza) un accesso sicuro alle informazioni sulle attrezzature

Monitoraggio in tempo reale delle attività quotidiane del personale della clinica con Romexis® Clinic Management



Tutti i dati nel database della clinica



Monitoraggio locale

Reporting su cloud

Analisi avanzata dei dati operativi e relativi al business per le persone interessate alle attività svolte grazie a Romexis® Insights



Tutti i dati in un database basato su cloud

# Scegliete la vostra comparazione migliore

Siamo orgogliosi di presentare la gamma leader a livello mondiale dei riuniti Planmeca. Il nostro fiore all'occhiello, **Planmeca Sovereign® Classic**, è la soluzione ideale per le esigenze dell'odontoiatria speciale. Il compatto e leggero **Planmeca Compact™ i5** è stato progettato per rendere le operazioni quotidiane uniformi ed efficienti a tutto il personale odontoiatrico. **Planmeca Compact™ i Classic** è una soluzione conveniente per l'odontoiatria generale, mentre il nostro riunito più compatto, **Planmeca Compact™ i3**, è un vero e proprio salvaspazio che si adatta perfettamente a qualsiasi tipologia di studio. La poltrona paziente **Planmeca Chair™** indipendente è il complemento ideale da abbinare a un carrello mobile. Ci auguriamo che troverete la soluzione migliore per le vostre esigenze!



Planmeca Chair™



Planmeca Compact™ i3



Planmeca Compact™ i Classic



Planmeca Compact™ i5



Planmeca Sovereign® Classic



# Planmeca Sovereign® Classic

Offrite ai vostri pazienti un trattamento regale

*Il nostro eccellente riunito Planmeca Sovereign® Classic è una combinazione di ingegneria intelligente, tecnologia innovativa e design distintivo. Questo riunito altamente adattabile è la soluzione ideale per le esigenze dell'odontoiatria speciale. Consente di garantire che i vostri pazienti ricevano sempre il trattamento migliore.*



# Vera adattabilità

Per necessità  
cliniche  
esigenti

## Dettagli di design intelligenti

Planmecca Sovereign® Classic è stato progettato con il massimo riguardo per l'ergonomia, il comfort e la facilità d'uso. Il gruppo idrico compatto e sottile fa di questa unità la scelta perfetta per ogni sala operativa. Il design ideato per l'utente offre una facilità d'uso senza precedenti, sia per voi, sia per il vostro assistente. La poltrona inclinabile mantiene il paziente in posizione ottimale durante l'intera sessione di trattamento.

## Semplicità d'uso perfetta

Collegate gli strumenti desiderati alla consolle strumenti a 6 posizioni e utilizzate comodamente l'unità attraverso lo schermo tattile multilingue fin dal primo giorno. Posizionate l'unità come preferite grazie alla funzione girevole sinistra/destra del gruppo idrico e della poltrona.

## Una moltitudine di possibilità in un'unica sala operativa

La funzione girevole di Planmecca Sovereign Classic fornisce nuove possibilità di trattamento eccezionali. L'intero riunito può essere spostato senza fatica per le diverse esigenze di trattamento specialistiche – ad esempio per il CAD/CAM, l'implantologia, il trattamento laser, le protesi o anche l'anestesia – tutti nella stessa stanza. Tutte le attrezzature specialistiche e i materiali necessari possono essere organizzati per un flusso di lavoro della clinica il più integrato ed efficiente possibile. Il riunito offre anche la possibilità di integrare un microscopio o un micromotore chirurgico.



La funzione girevole destra/sinistra consente di spostare senza sforzo il riunito per le diverse esigenze di trattamento specialistiche.

La funzione girevole apporta una maggiore flessibilità e comodità al consulto del paziente e aiuta ad ottimizzare l'uso dello spazio.



# Planmeca Compact™ i5

Fatto per operare con efficienza

*L'elegante e compatto riunito Planmeca Compact™ i5 fornisce un'ergonomia impareggiabile ed è estremamente facile e semplice da usare. Leggera ma potente, l'unità è stata progettata per offrire il flusso di lavoro più armonico per il personale odontoiatrico e la più piacevole esperienza di trattamento per i pazienti di tutte le età e corporature.*



# Compatto, ma potente

## Il flusso di lavoro più armonico

Planmeca Compact™ i5 è stato progettato per fornire il flusso di lavoro più armonico per l'intero personale odontoiatrico. Il suo design leggero e i movimenti fluidi aiutano a mantenere una posizione operativa ergonomica per tutta la giornata. Tutto è facilmente a portata di mano, rendendo il lavoro quotidiano meno faticoso e il più piacevole.

## Operazioni di routine più veloci per un flusso dei pazienti maggiormente efficiente

In Planmeca Compact i5 tutte le funzioni essenziali per il controllo delle infezioni sono integrate e organizzate in modo razionale nei rispettivi scomparti. Le procedure di pulizia sono automatizzate e l'indicatore LED sul riunito informa sul loro stato di avanzamento. Queste funzioni aiutano ad accelerare il controllo delle infezioni, e di conseguenza ad ottenere un flusso di pazienti più veloce e un migliore controllo qualità. Planmeca Compact i5 è la risposta perfetta alle sempre maggiori esigenze dell'odontoiatria di oggi.

## Cinque generazioni di miglioramento continuo

La nostra gamma di riuniti Planmeca Compact™ viene utilizzata da oltre 50.000 odontoiatri in tutto il mondo, i quali ci hanno fornito un feedback continuo e prezioso consentendoci di perfezionare il nostro modello più popolare di riunito in modo che soddisfi le esigenze attuali e future dei professionisti del settore. Planmeca Compact i5 è il culmine di cinque generazioni dedicate al miglioramento continuo.

## Le modalità di lavoro che avete sempre desiderato

Esistono tante preferenze di lavoro quanti sono i gli operatori dello studio. Planmeca Compact i5 offre numerosi tipi di braccio dispensatore e una vasta gamma di strumenti che potete scegliere per soddisfare le vostre esigenze e requisiti specifici.

- 1 Braccio dispensatore transtoracico da 520 mm con strumenti bilanciati
- 2 Braccio dispensatore transtoracico da 340 mm con strumenti bilanciati
- 3 Braccio dispensatore transtoracico con strumenti a tubi pendenti
- 4 Braccio dispensatore laterale con strumenti a tubi pendenti
- 5 Carrello dispensatore con strumenti a tubi pendenti
- 6 Carrello indipendente con strumenti a tubi pendenti





# Planmecca Compact™ i Classic

Il classico moderno dell'odontoiatria generale

*Planmecca Compact™ i Classic è la scelta ideale per le esigenze dell'odontoiatria generale: un riunito conveniente munito di tutte le funzionalità essenziali.*

## Operazioni semplici e veloci

Planmecca Compact™ i Classic può essere munito di braccetti strumenti bilanciati o di strumenti a tubi pendenti. Le sue funzionalità di configurazione standard offrono tutti gli strumenti necessari.

Tutte le regolazioni degli strumenti possono essere realizzate comodamente dalla tastiera del riunito. Analogamente agli altri riuniti Planmecca, Planmecca Compact i Classic è dotato di una pedaliera multifunzionale per i controlli dell'unità, della poltrona e dello strumento.





# Planmecca Compact™ i3

Compatto, rapido e intelligente

*Riteniamo che un'ergonomia eccezionale, un flusso di lavoro omogeneo e la facilità d'uso siano una necessità, non un lusso. Il riunito Planmecca Compact™ i3, compatto, rapido e intelligente, è la scelta ideale per qualsiasi dentista alla ricerca di una soluzione poco ingombrante. La serie di movimenti flessibili del braccio dispensatore dell'unità consente ai professionisti dell'odontoiatria, sia destrorsi che mancini, di lavorare comodamente in ogni posizione.*

## Semplicità senza rinunciare all'efficienza

Planmecca Compact™ i3 è stato progettato per semplificare l'odontoiatria quotidiana. Facile da imparare e utilizzare, è dotato di un touch panel intuitivo che guida l'utente nella propria lingua preferita. Il design essenziale di quest'unità consente anche di eseguire le procedure di controllo delle infezioni esterne in modo estremamente semplice. L'unità è personalizzabile in base alle preferenze individuali e può essere aggiornata con le funzionalità desiderate, quali uno scanner intraorale integrato.

## Dall'uso destrorso al mancino e viceversa in soli 10 secondi

Planmecca Compact i3 può passare dall'utilizzo destrorso a quello mancino in appena 10 secondi spostando semplicemente la consolle strumenti e senza dover muovere la lampada operativa. È quindi una soluzione funzionale per tutte le cliniche dove numerosi dentisti usano lo stesso riunito e lo spazio è limitato.



Da uso destrorso a mancino  
in soli 10 secondi



## Una soluzione rapida e salvaspazio

Planmecca Compact i3 è un'unità di cure dentali realmente flessibile, perfetta per qualsiasi studio, comunque sia disposto al suo interno. Grazie al design per nulla ingombrante e allo schienale stretto, lo spazio di lavoro attorno all'unità è molto ampio e consente all'equipe di lavorare comodamente, sia seduti che in piedi. La compatta consolle strumenti può essere posizionata sopra al paziente agevolando il mantenimento di una posizione ergonomica per tutta la giornata. La funzione girevole dell'unità è utile per effettuare regolazioni di precisione in base alle proprie preferenze.

## Una scelta ottimale soprattutto per i grandi studi con molti utenti

Il sistema di autenticazione dell'utente Planmecca PlanID™, unico nel suo genere, consente ai dentisti di accedere istantaneamente alle proprie impostazioni personali da qualsiasi riunito, con una semplice scheda flash. Ciò consente agli studi di ottimizzare le risorse e usare le proprie apparecchiature in modo flessibile perché i riuniti non devono più essere assegnati a utenti specifici. Le informazioni sull'utilizzo vengono archiviate nel software Planmecca Romexis® in modo da offrire il vantaggio ai grandi studi e alle catene di sapere quando, come e da chi è stata usata l'unità.



## Un riunito veramente flessibile

- Da uso destrorso a mancino in soli 10 secondi
- Ampio intervallo di movimenti del braccio dispensatore
- Spazio di lavoro circostante esteso
- Comode posizioni operative da ore 9 a ore 3
- Funzione girevole per regolazioni di precisione



Ideale per l'odontoiatria a due e quattro mani



# Planmecca Chair™

La poltrona paziente per il massimo comfort

Le versatili funzionalità, perfettamente progettate, del riunito **Planmecca Chair™** offrono una grande ergonomia di lavoro. È particolarmente adatto per i trattamenti chirurgici e può anche essere dotato del carrello mobile **Planmecca Compact™ i**.



## Rotazione agevole per la flessibilità

La funzione girevole a 180° consente di ruotare la poltrona di 90° a destra e a sinistra. Si tratta di una funzionalità importante quando si utilizza un'unità radiografica intraorale o un altro dispositivo ausiliario. La funzione girevole offre una libertà unica per il design clinico ed è particolarmente apprezzata quando lo spazio è limitato.

## Tray grande e solido

Sopra al paziente è ubicato un grande e solido tray di alluminio per i trattamenti ortodontici e chirurgici. Il tray è facile da spostare grazie alla straordinaria capacità di carico.

## Dettagli pratici di design

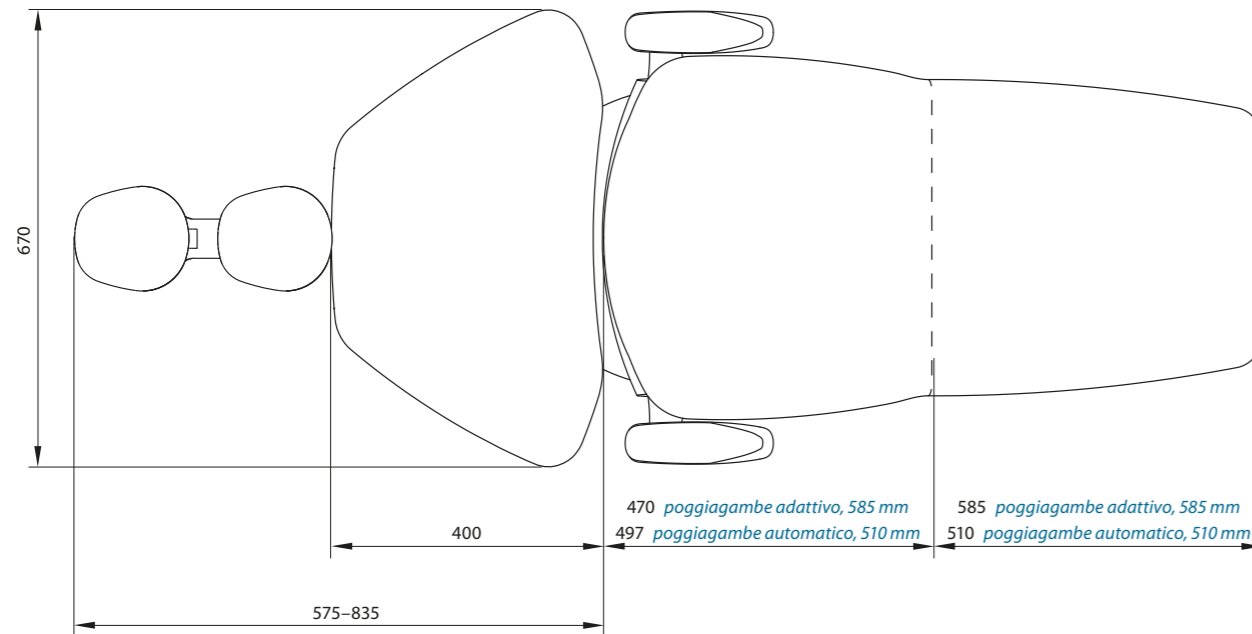
Il poggiatesta con doppia articolazione consente un comodo posizionamento della testa del paziente e fornisce un accesso ottimale all'area del trattamento. Grazie alla regolazione della lunghezza del poggiatesta fluido e leggero la poltrona può essere adattata facilmente ai pazienti di qualsiasi corporatura.



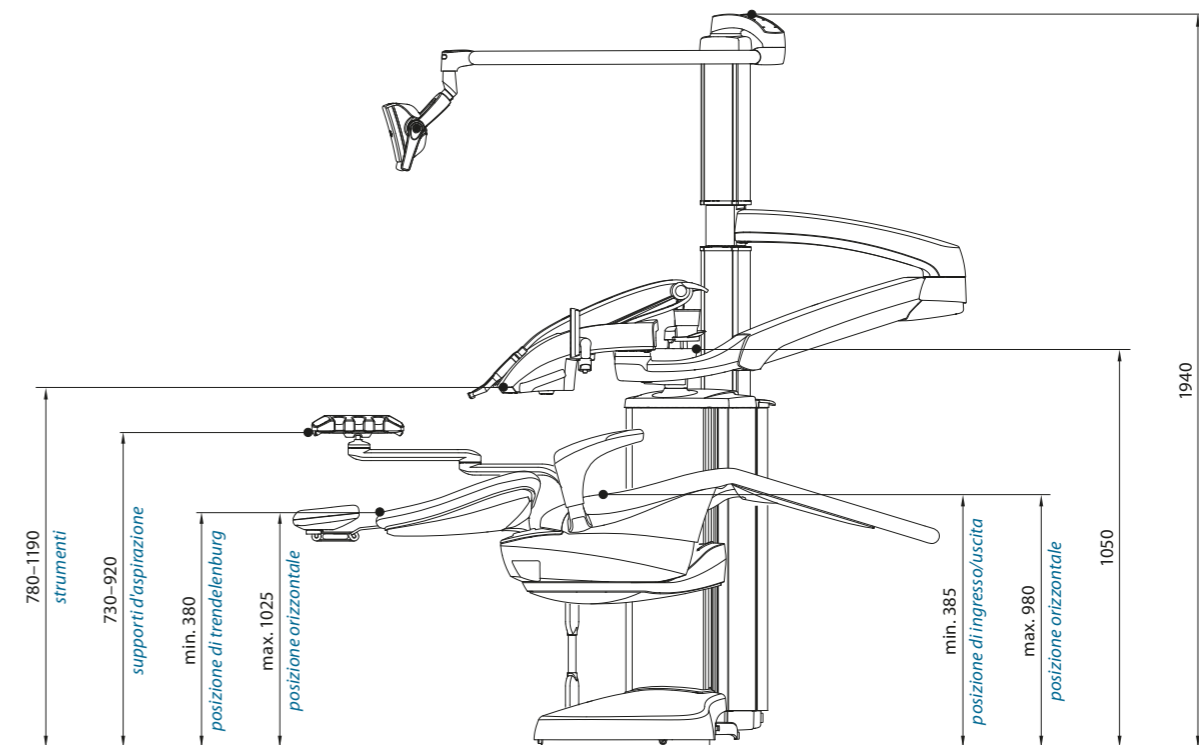
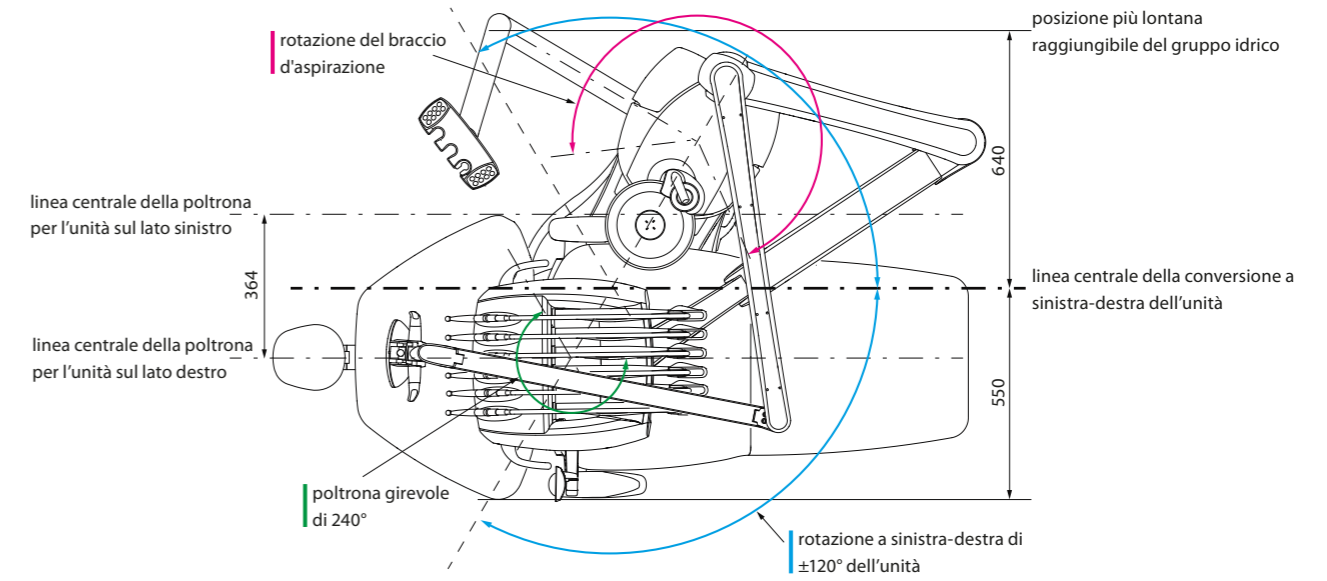
# Planmeca Sovereign® Classic

## Specifiche tecniche

Tipo di braccio dispensatore	Braccio dispensatore transtoracico con braccetti strumento bilanciati Braccio dispensatore transtoracico con strumenti a tubi pendenti
Requisiti di alimentazione	100-240 V CA
Frequenza di rete	50/60 Hz
Pressione d'ingresso dell'acqua	180-900 kPa
Pressione d'ingresso dell'aria	550-900 kPa
Peso	200 kg
Montaggio	Fissare al pavimento
Telaio	Lega di alluminio pressofusa
Colore	Bianco (RAL 9016)



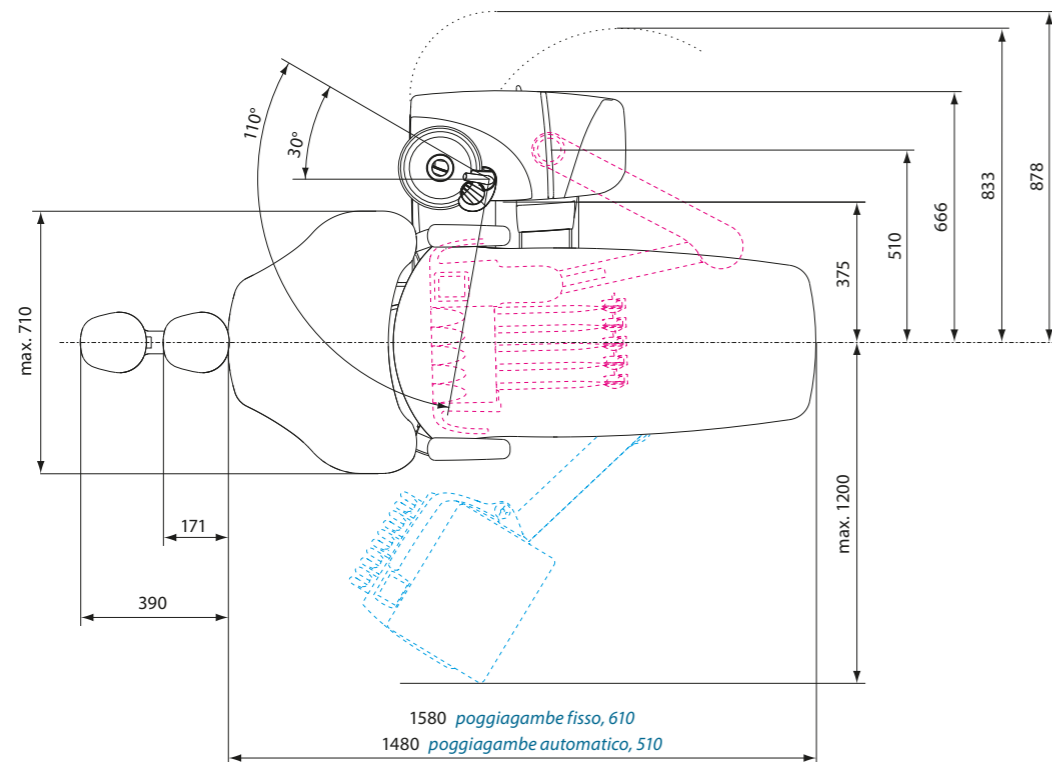
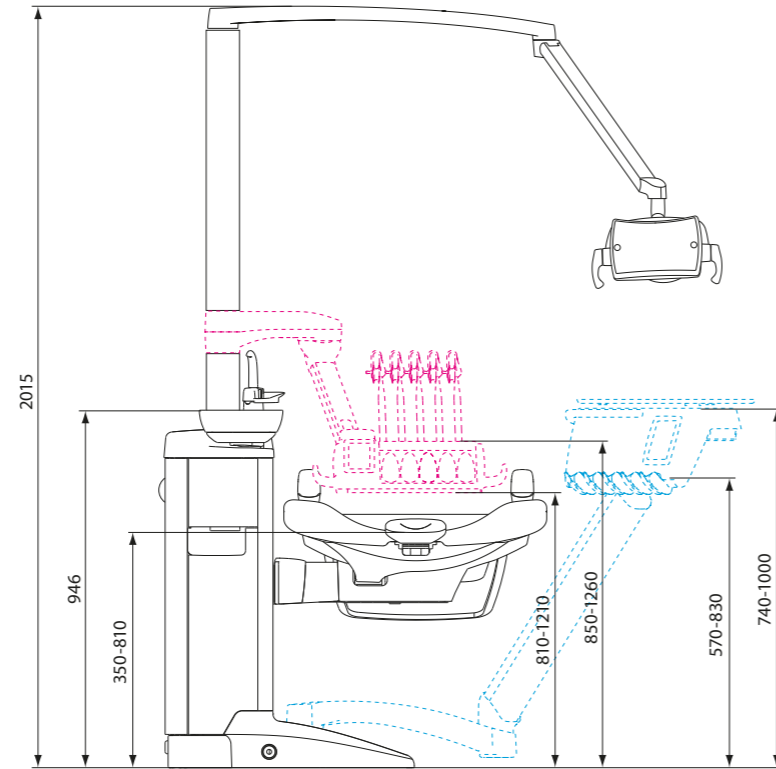
### Braccio dispensatore transtoracico con braccetti strumento bilanciati





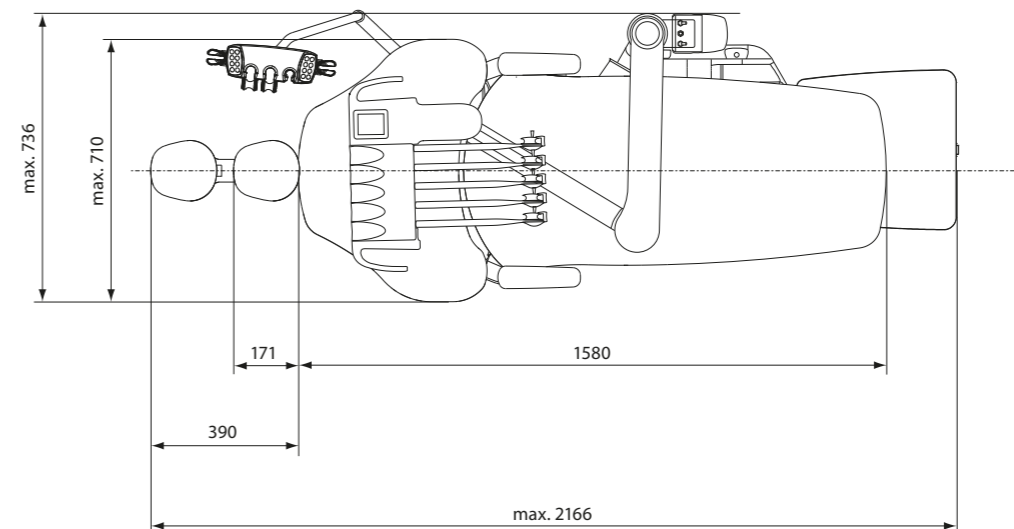
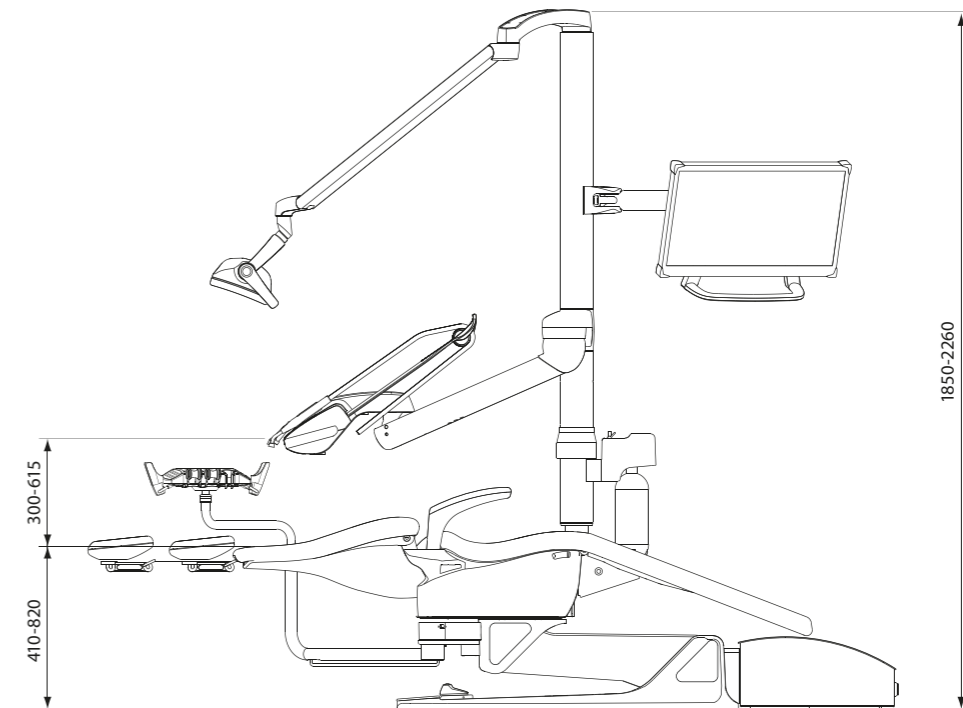
## Planmeca Compact™ i5 Specifiche tecniche

Tipo di braccio dispensatore	Braccio dispensatore transtoracico con braccetti strumento bilanciati ----- Braccio dispensatore transtoracico con strumenti a tubi pendenti Braccio dispensatore laterale con strumenti a tubi pendenti ----- Carrello dispensatore con strumenti a tubi pendenti
Requisiti di alimentazione	100 V CA, 115 V CA, 220-240 V CA
Frequenza di rete	50/60 Hz
Pressione d'ingresso dell'acqua	300-900 kPa
Pressione d'ingresso dell'aria	550-900 kPa
Peso	160 kg
Montaggio	Fissare al pavimento
Telaio	Lega di alluminio pressofusa
Colore	Bianco (RAL 9016)

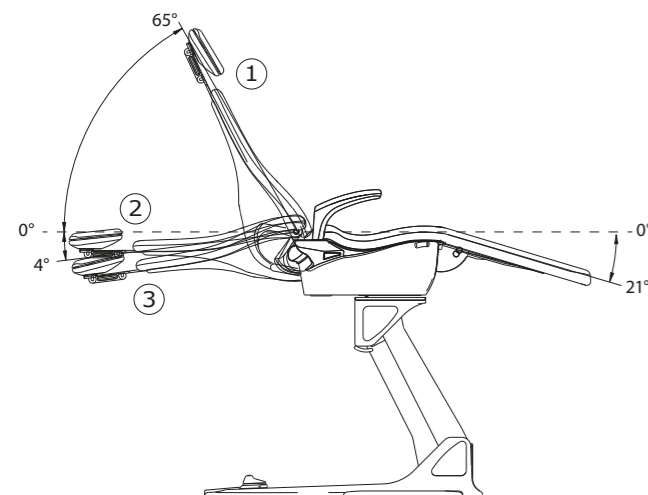
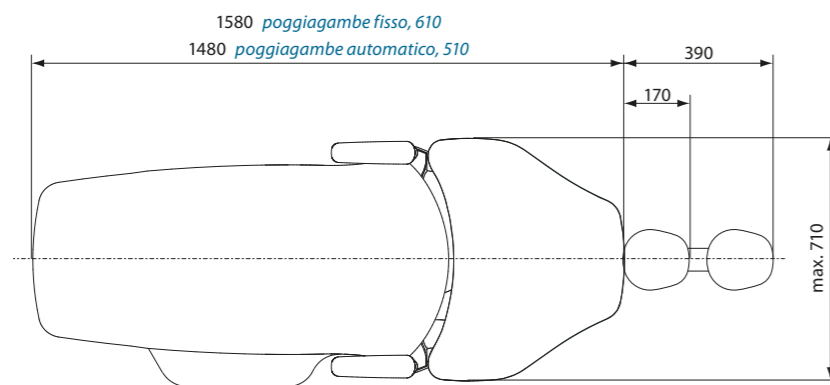
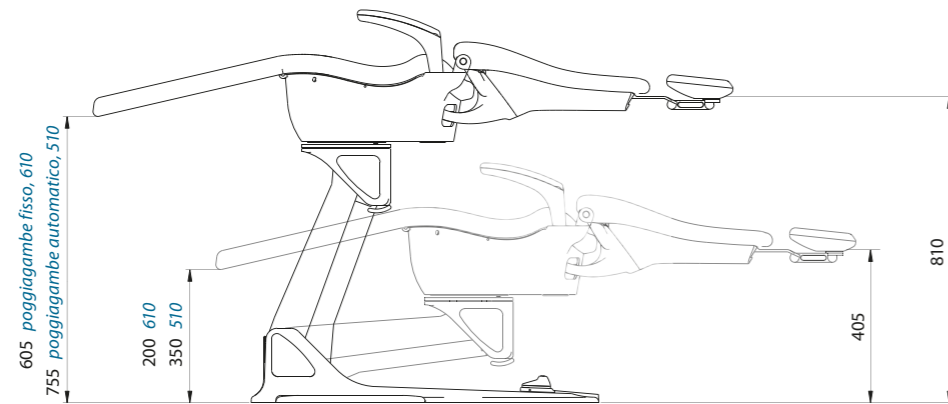


## Planmeca Compact™ i3 Specifiche tecniche

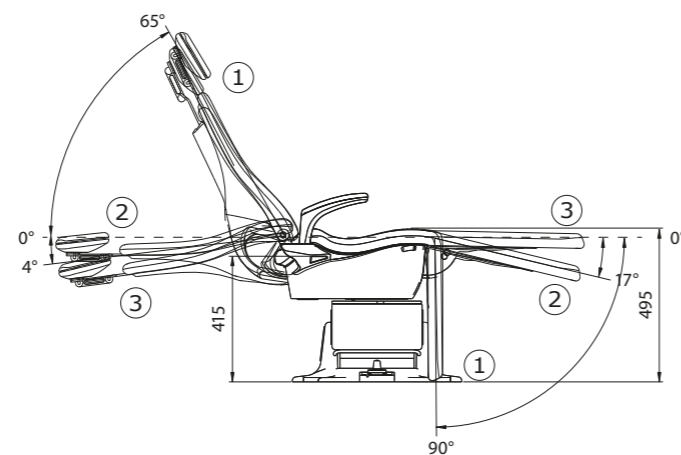
Tipo di braccio dispensatore	Braccio dispensatore transtoracico con braccetti strumento bilanciati Braccio dispensatore transtoracico con strumenti a tubi pendenti
Requisiti di alimentazione	100 V CA, 115 V CA, 220-240 V CA
Frequenza di rete	50/60 Hz
Pressione d'ingresso dell'acqua	300-900 kPa
Pressione d'ingresso dell'aria	550-900 kPa
Peso	130 kg
Montaggio	Fissare al pavimento
Telaio	Lega di alluminio pressofusa
Colore	Bianco (RAL 9016)



Requisiti di alimentazione	100 V CA, 115 V CA, 220-240 V CA
Frequenza di rete	50/60 Hz
Rotazione	±90°, totale 180°
Peso	120 kg
Montaggio	Fissare al pavimento La versione mobile è opzionale
Telaio	Legna di alluminio pressofusa
Colore	Bianco (RAL 9016)



Il poggiatesta fisso ha un'angolazione ottimale del ginocchio.



Il poggiatesta automatico opzionale può essere utilizzato quando la poltrona viene ruotata di 90° a destra o a sinistra.

# Confronto

Scegli il tuo complemento ideale

	Planmecha Sovereign Classic	Planmecha Compact i5	Planmecha Compact i Classic	Planmecha Compact i3
<b>TIPO DI BRACCIO DISPENSATORE</b>				
Braccio dispensatore transtoracico da 520 mm con strumenti bilanciati	✓	✓	✓	✓
Braccio dispensatore transtoracico da 340 mm con strumenti bilanciati		✓	✓	
Braccio dispensatore transtoracico con strumenti a tubi pendenti	✓	✓	✓	✓
Braccio dispensatore laterale con strumenti a tubi pendenti		✓		
Carrello dispensatore con strumenti a tubi pendenti		✓		
Carrello indipendente con strumenti a tubi pendenti		✓		
<b>FUNZIONALITÀ DEL RIUNITO</b>				
Conversione destra/sinistra	✓	✓	✓	✓
Poltrona sospesa	✓	✓	✓	
Poltrona montata sul pavimento				✓
Poggiatesta automatico	✓	✓	✓	
Girevole poltrona	✓			✓
Girevole unità	✓			
Selleria Ultra Relax™	✓	✓	✓	✓
Selleria Comfy™	✓	✓	✓	✓
Bacinella	✓	✓	✓	
<b>STRUMENTI E ALTRE OPZIONI</b>				
5 posizioni degli strumenti		✓	✓	✓
6 posizioni degli strumenti	✓			
Posizionamento libero dello strumento (esclusa la siringa)	✓	✓	✓	✓
Micromotore chirurgico integrato	✓			
Micromotore endodontico integrato	✓	✓		✓
Scanner intraorale integrato	✓	✓	✓	✓
Interfaccia utente del touch panel	✓	✓		✓
Interfaccia utente della tastiera			✓	
Pedaliera	✓	✓	✓	✓
Pedaliera senza fili	✓	✓		
Integrazione dell'unità radiografica intraorale	✓	✓	✓	
Integrazione del microscopio	✓			
<b>FUNZIONALITÀ DI CONTROLLO DELLE INFEZIONI</b>				
Supporti di pulizia integrati	✓	✓	✓	
Pulizia periodica del circuito idrico	✓	✓	✓	✓
Disinfezione continua dell'acqua	✓	✓	✓	
Sistema automatizzato per la pulizia dei tubi d'aspirazione in cui i tubi vengono riempiti completamente	✓	✓	✓	
Pulizia dei tubi d'aspirazione aspirando manualmente dai tubi			✓	✓
Contenitori integrati per i disinfettanti	✓	✓		
<b>COLLEGAMENTO IN RETE</b>				
Monitoraggio e diagnosi da remoto con il modulo Planmecha Romexis® Clinic Management	✓	✓	✓	✓





# Planmeca Romexis software all-in-one

Planmeca Oy progetta e produce una linea completa di apparecchiature leader del settore per l'assistenza sanitaria, inclusi i dispositivi di imaging 2D e 3D, le soluzioni CAD/CAM, i riuniti e il software. Planmeca Oy, la società controllante del gruppo finlandese Planmeca, è fortemente impegnata nella fornitura delle cure dentali migliori tramite l'innovazione, ed è la più grande azienda privata nel settore.

Seguiteci sui social media!



## PLANMECA

Asentajankatu 6 | 00880 Helsinki | Finlandia | tel. +358 20 7795 500 | fax +358 20 7795 555 | sales@planmeca.com | www.planmeca.it

Dental Network s.r.l. | Viale del Lavoro 36 | Vicenza | Italia | tel. +39 0444963200 | fax +39 0444568586 | info@dentalnetwork.it | www.dentalnetwork.it

Le immagini del presente catalogo possono contenere optional non compresi nella versione base o non disponibili in alcuni paesi.  
Il produttore si riserva il diritto di modificare le macchine illustrate.

Planmeca, All in one, Anatomat Plus, Cobra, Comfy, DentoVac, Digital perfection, Economat Plus, Elegant, Flexy, Mini-dent, Perio Fresh, PlanEasyMill, Planmeca 4D, Planmeca ActiveAqua, Planmeca AINO, Planmeca ARA, Planmeca CAD/CAM, Planmeca CALM, Planmeca Chair, Planmeca Clarify, Planmeca Compact, Planmeca Creo, Planmeca Emerald, Planmeca FIT, Planmeca Intra, Planmeca iRomexis, Planmeca Lumion, Planmeca Lumo, Planmeca Maximity, Planmeca Minea, Planmeca Minendo, Planmeca Minetto, Planmeca mRomexis, Planmeca Noma, Planmeca Olo, Planmeca Online, Planmeca PlanCAD, Planmeca PlanCAM, Planmeca PlanClear, Planmeca PlanDesk, Planmeca PlanID, Planmeca PlanMill, Planmeca Planosil, Planmeca PlanPure, Planmeca PlanScan, Planmeca PlanView, Planmeca ProCeph, Planmeca ProFace, Planmeca ProLD, Planmeca ProMax, Planmeca ProModel, Planmeca ProOne, Planmeca ProScanner, Planmeca ProSensor, Planmeca ProX, Planmeca Romexis, Planmeca Serenus, Planmeca SingLED, Planmeca SmartGUI, Planmeca Solanna, Planmeca Sovereign, Planmeca Ultra Low Dose, Planmeca Vision, Planmeca Viso, Planmeca Verity, Planmeca Waterline Cleaning System, Planmeca Xtremity, Proline Dental Stool, ProTouch, Saddle Stool, SmartPan, SmartTouch, Trendy e Ultra Relax sono marchi registrati e non registrati di Planmeca in vari Paesi.