

3Shape TRIOS

Coinvolgete ed entusiasmate i vostri pazienti



3shape 

Entusiasmate i pazienti con 3Shape TRIOS

3Shape TRIOS® consente di migliorare l'esperienza dei pazienti con strumenti all'avanguardia che permettono di coinvolgerli nel processo del loro trattamento, di ridurre il tempo alla poltrona e di ottenere molte nuove possibilità di trattamento.

TRIOS è una soluzione aperta con un'ampia integrazione che offre possibilità di produzione illimitate per una vasta gamma di indicazioni odontoiatriche e flussi di lavoro a costi contenuti. Grazie ad una vasta gamma di potenti applicazioni ed aggiornamenti software continui, TRIOS assicura che il vostro studio sia all'avanguardia e che la vostra attività si espanda.

Perché 3Shape TRIOS?

Offrite una grande esperienza di trattamento

Entusiasmate i pazienti con impronte e trattamenti digitali

Ottenete più opzioni aperte

Scegliete tra la produzione presso il laboratorio o in-house, con accesso ad un ecosistema impareggiabile

Espandete la vostra attività

Aumentate l'accettazione del trattamento, ampliate la vostra offerta e migliorate la redditività



5 modi in cui le impronte digitali amplieranno la vostra attività¹



Migliorate l'esperienza del paziente



Sfruttate la precisione digitale ed eliminate errori manuali



Avvaletevi di una facile presa di impronte e riducete la necessità di rifare l'impronta



Risparmiate tempo e visitate più pazienti



Risparmiate sui costi di materiali da impronta e di spedizione



Offrite una grande esperienza di trattamento con **le tecnologie di scansione avanzate**

L'eccellenza di 3Shape TRIOS® è riconosciuta dai numerosi prestigiosi premi del settore, tra cui il premio per la tecnologia "Best of Class" per cinque anni consecutivi.



Migliorate il comfort con l'innovazione wireless

TRIOS è il primo scanner intraorale che offre un'opzione wireless. 3Shape TRIOS 3 Wireless vi dà la libertà di eseguire scansioni digitali senza restrizioni legati al cavo, ottimizzando il comfort sia per voi che per i vostri pazienti.

Migliorate la cura del paziente con una notevole velocità di scansione e la precisione documentata

L'acquisizione delle scansioni TRIOS è fino a due volte più veloce delle impronte convenzionali⁴, TRIOS assicura un'elevata precisione di scansione di elementi singoli, di quadranti e di intere arcate, come documentato nei vari studi comparativi universitari.⁵⁻⁸

Coinvolgete i pazienti con colori realistici e rilevazione del colore

Acquisite le impronte digitali di alta qualità nei colori realistici ed applicate la Rilevazione del colore affidabile per valutare il trattamento e migliorare la comunicazione con i pazienti.

Perfezionate i vostri restauri con 3Shape TRIOS Patient Specific Motion*

Registrate automaticamente con precisione e in tempo reale il bite del paziente, mentre eseguite la scansione, ed utilizzate la funzionalità TRIOS Patient Specific Motion per registrare una serie di varie posizioni del bite, evidenziare contatti occlusali ed avere una migliore visione delle possibilità di trattamento.

"TRIOS 3 Wireless è un passo avanti nella tecnologia di scansione. È più facile per i dentisti e gli assistenti da utilizzare, e molto più comodo per i pazienti. Nel nostro studio, lo adoriamo... i dentisti, il personale ed i pazienti!"

Dott. Jonathan L. Ferencz
New York, USA

"Patient Specific Motion cambierà completamente il modo in cui l'occlusione e la funzione vengono gestite."

Dott. Nelson Silva
Minas Gerais, Brasile

Offrite una grande
esperienza di trattamento

Entusiasmate i pazienti ed aumentate l'accettazione del trattamento

Il nuovo 3Shape TRIOS® MOVE è lo strumento
di comunicazione odontoiatra-paziente perfetto.

Mostrate ai pazienti le loro scansioni digitali e le informazioni
dinamiche ravvicinate sul trattamento e create maggiori opportunità
per il dialogo riguardante il trattamento e la presa di decisione congiunta.

Il design ergonomico e leggero di TRIOS MOVE consente di posizionare
lo schermo nel posto giusto e di godere di un'esperienza utente superiore.



Join the MOVEment

Ulteriori informazioni su TRIOS MOVE su www.3shape.com/jointhemovement

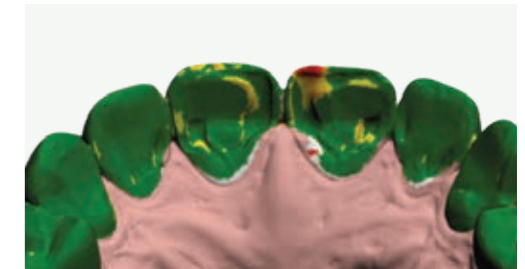
“Vedere per credere. Grazie alla visualizzazione
di possibili miglioramenti estetici della dentatura
con TRIOS Smile Design, i pazienti vengono subito
entusiasmati del trattamento, il che mi aiuta
a far crescere la mia attività.”

Dott. Alan J. Jurim
New York, USA

Utilizzate le applicazioni 3Shape TRIOS per fornire
ai vostri pazienti dimostrazioni della loro situazione
clinica e dei piani di trattamento proposti.

Fornite le migliori cure preventive con 3Shape TRIOS Patient Monitoring*

Confrontate le scansioni di pazienti fra una visita
e l'altra, al fine di monitorare i cambiamenti dello
stato dentale ed identificare un piano di assistenza
tempestivo ed efficace. Condividete la vostra visione
clinica con i pazienti per ottenere l'accettazione
del trattamento di cui hanno veramente bisogno.



Mostrate ai pazienti il loro futuro sorriso con 3Shape TRIOS Smile Design

È sufficiente acquisire una foto del viso di un paziente
per creare facilmente nuovi, bellissimi denti in
pochi minuti. Condividete con i pazienti l'immagine
fotorealistica per entusiasmare e promuovere
l'accettazione del trattamento.



Aumentate la quantità dei casi ortodontici con 3Shape TRIOS Treatment Simulator*

Eseguite la scansione dei pazienti e mostrate loro
la dentatura attuale, confrontata con i risultati
simulati del trattamento ortodontico, in modo
che approvino la proposta di trattamento.



Ottenete più opzioni aperte

Una sola soluzione per la produzione **in laboratorio e in-house**

Invio a laboratorio

3Shape TRIOS® consente di connettersi in modo semplice a migliaia di laboratori TRIOS Ready e di fornitori di trattamenti ortodontici che offrono una gamma completa di indicazioni, materiali e competenze. Interagite in modo facile con il vostro laboratorio tramite 3Shape Communicate sul vostro dispositivo mobile e su browser Web.

Corone, ponti, veneer, inlay ed onlay



Protesi totali e scheletrati
Esclusività TRIOS



Perni-moncone
Esclusività TRIOS



Abutment, barre e ponti su impianti



Apparecchi notturni



Allineatori invisibili

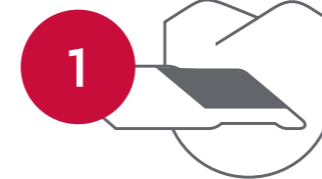


In-house

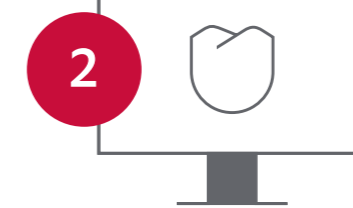
Utilizzare le applicazioni 3Shape TRIOS per ampliare l'offerta e far crescere la vostra attività con l'odontoiatria immediata, implantologia ed ortodonzia.

3Shape TRIOS Design Studio

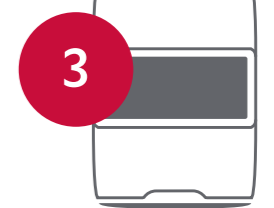
Effettuate l'odontoiatria immediata nel vostro studio con flussi di lavoro intuitivi che rendono più semplice la progettazione e la produzione di corone, di inlay, di ponti e di veneer. TRIOS Design Studio è compatibile con le fresatrici leader del settore (per la lista completa, accedere a [3shape.com/designstudio](https://www.3shape.com/designstudio)).



SCANSIONE



PROGETTAZIONE

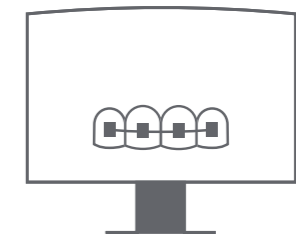


FRESATURA



3Shape Implant Studio

Migliorate l'esperienza del paziente ed aumentate la prevedibilità offrendo la pianificazione implantare e guide chirurgiche



3Shape Orthodontic Studio

Ampliate la vostra gamma di opzioni di trattamento e di flussi di lavoro digitali

“Il passaggio al digitale è stato facile con TRIOS. Posso ora comunicare e collaborare con il mio laboratorio meglio che mai, beneficiando anche di risparmi sui restauri senza modello.”

Dott. Narendaran Rajan
New Jersey, USA

“La progettazione e la produzione in-house mi permettono di gestire in modo efficiente la comunicazione sui casi e di ottenere un maggiore controllo. Inoltre l'odontoiatria immediata e la chirurgia meno invasiva mi permettono di fornire un'ottima esperienza di trattamento ai pazienti.”

Dott. Simon Kold
Herning, Danimarca

Ottenete più opzioni aperte Accesso ad un ecosistema impareggiabile

Potenziare la vostra attività con l'ecosistema 3Shape TRIOS® completo ed in costante crescita, aggiornamenti continui del software e l'opzione di esportazione di dati in formato STL aperto. Con l'integrazione completa con i vostri partner preferiti, è possibile assicurare le opzioni più convenienti e rilevanti per il vostro studio ed ottenere maggiori opportunità di successo redditizio.



Adatto per ogni studio

Configurate il vostro 3Shape TRIOS® in base alle vostre esigenze ed al vostro budget

1. Scanner

TRIOS 3 Wireless



TRIOS 3



TRIOS 3 Mono



2. Manico

A penna



Con impugnatura



3. Configurazione

Pod



MOVE



Cart



Informazioni su 3Shape

Insieme a specialisti dell'odontoiatria di tutto il mondo, 3Shape sta rivoluzionando il settore, con lo sviluppo di soluzioni innovative che garantiscono ai pazienti cure odontoiatriche di livello superiore. Il nostro portfolio di scanner 3D e di soluzioni software CAD/CAM per il settore dentale comprende lo scanner intraorale pluripremiato 3Shape TRIOS®, lo scanner rivoluzionario CBCT 4-in-1 3Shape X1 e soluzioni software di scansione e di progettazione leader sul mercato per laboratori odontotecnici.

3Shape è stata fondata nella capitale danese nel 2000 da due studenti neolaureati. Oggi 3Shape conta oltre 1.200 dipendenti che servono clienti in oltre 100 paesi da un numero sempre crescente di uffici 3Shape in tutto il mondo. I prodotti e le innovazioni di 3Shape continuano a porre una sfida ai metodi tradizionali, consentendo ai professionisti del settore dentale di trattare un maggior numero di pazienti in un modo più efficace.

Cambiamo l'odontoiatria insieme

Riferimenti

1. Christensen GJ. Impressions are changing: Deciding on conventional, digital or digital plus in-office milling. JADA, 2009, 140(October): 1301-1304
2. Data on file: Sondaggio di mercato svolto da 3Shape nel 2017
3. Joda T, Brägger U. Patient-centered outcomes comparing digital and conventional implant impression procedures: a randomized crossover trial. Clin. Oral Impl. Res., 27, 2016, e185–e189
4. Joda T, Lenherr P, Dedem P, Kovaltschuk I, Bragger U, Zitzmann NU. Time efficiency, difficulty and operator's preference comparing digital and conventional implant impressions: a randomized controlled trial. Clin. Oral Impl. Res. 00, 2016, 1-6 doi: 10.1111/clr.12982
5. Hack GD, Patzelt SBM. Evaluation of the Accuracy of Six Intraoral Scanning Devices: An in-vitro Investigation. ADA Professional Product Review, a publication of the Council on Scientific Affairs, 2015, 10(4):1-5
6. Ender A, Zimmermann M, Attin T, Mehl A. In vivo precision of conventional and digital methods for obtaining quadrant dental impressions. Clin Oral Investig. 2015 Nov 7 (Epub ahead of print)
7. Ender A, Zimmermann M, Attin T, Mehl A. In vivo precision of conventional and digital methods of obtaining complete-arch dental impressions. J Prosthet Dent. 2015 Nov 6 (Epub ahead of print)
8. Negli studi è stato utilizzato uno scanner TRIOS® Standard. I test condotti internamente evidenziano precisione uguale o maggiore nelle generazioni più recenti degli scanner TRIOS. Data on file.

* In arrivo. Per informazioni sulla data di rilascio, rivolgetevi al vostro rivenditore

Per ulteriori informazioni sulla disponibilità di prodotti 3Shape nella vostra regione, contattate il vostro rivenditore